

Obec Zruč-Senec

Plzeň-sever

IČ: 258563

Téměř bez rizika



PTD = 0,102 %

Silné a slabé stránky

+	2021	Výdaje provozní části rozpočtu mají dobré pokrytí provozními příjmy
+	2020/2021	Snížení podílu neinvestičních dotací na provozních příjmech
-	2020/2021	Zvýšení podílu příjmů z prodaného majetku na celkových příjmech
+	2021	Vyšší objem provozních úspor
+	2021	Vysoká výnosnost vlastního jmění
+	2020	Vysoká výnosnost vlastního jmění
+	2020/2021	Zvýšení okamžité likvidity
+	2020/2021	Snížení zadluženosti
+	2020/2021	Zvýšení míry oddlužování cizího kapitálu
+	2021	Vysoká míra oddlužování cizího kapitálu
-	2021	Podprůměrný počet podnikatelských subjektů na 100 obyvatel v regionu

Hodnocení

Posuzovaná obec (posuzované město) převyšuje rámec srovnatelných subjektů. Ekonomické ukazatele prokazují vynikající finanční stabilitu. Okolní prostředí a ekonomické podmínky regionu dávají dobré předpoklady dalšího rozvoje.

Únosné zadlužení obce

Maximální objem cizích zdrojů

50 969 tis. Kč

Maximální volná střednědobá úvěrová kapacita k 31.12.2021

47 005 tis. Kč

Statistické ukazatele

	2019	2020	2021
Podíl celkových příjmů k celkovým výdajům v %	137,28	101,89	100,00
Podíl provozních příjmů k provozním výdajům v %	206,42	186,37	210,90
Podíl neinvestičních dotací k provozním příjmům v %	13,88	9,88	4,53
Podíl příjmů z prodeje majetku k celkovým příjmům v %	0,05	0,06	0,07
Podíl salda provozních příjmů a výdajů k provozním příjmům v %	51,55	46,34	52,58
Podíl provozních a kapitálových příjmů ke kapitálovým výdajům v %	118,74	96,57	99,02
Podíl dotací k celkovým příjmům v %	31,70	12,98	5,01
Podíl celkového HV k vlastnímu jmění v %	42,51	43,76	47,77
Podíl finančního majetku k celkovým aktivům v %	14,91	13,75	12,97
Podíl celkových příjmů a finančního majetku k celkovým výdajům v %	218,09	183,95	176,63
Okamžitá likvidita	11,80	9,03	11,88
Běžná likvidita	11,98	9,19	12,16
Doba obratu pohledávek ve dnech	9,06	20,36	19,82
Doba obratu krátkodobých závazků ve dnech	17,06	30,80	21,79
Celková zadluženost v %	1,20	1,65	1,03
Podíl celkového objemu úvěrů k celkovým příjmům v %	0,00	0,00	0,00
Míra oddlužování cizích zdrojů v %	3 494,47	2 612,74	4 611,38
Míra oddlužování bankovních úvěrů v %			
Podíl dluhové služby k provozním příjmům v %	0,00	0,00	0,00
Krytí dluhové služby v %			

Dynamické ukazatele (vývoj)

	2019/2020	2020/2021
Podíl celkových příjmů k celkovým výdajům v %	-25,80	-1,90
Podíl provozních příjmů k provozním výdajům v %	-9,70	13,20
Podíl neinvestičních dotací k provozním příjmům v %	-28,80	-54,20
Podíl příjmů z prodeje majetku k celkovým příjmům v %	17,70	25,80
Podíl salda provozních příjmů a výdajů k provozním příjmům v %	-10,10	13,50
Podíl provozních a kapitálových příjmů ke kapitálovým výdajům v %	-18,70	2,50
Podíl dotací k celkovým příjmům v %	-59,00	-61,40
Podíl celkového HV k vlastnímu jmění v %	2,90	9,20
Podíl finančního majetku k celkovým aktivům v %	-7,80	-5,70
Podíl celkových příjmů a finančního majetku k celkovým výdajům v %	-15,70	-4,00
Okamžitá likvidita	-23,40	31,50
Běžná likvidita	-23,30	32,30
Doba obratu pohledávek ve dnech	124,70	-2,60
Doba obratu krátkodobých závazků ve dnech	80,50	-29,20
Celková zadluženost v %	37,10	-37,80
Podíl celkového objemu úvěrů k celkovým příjmům v %	0,00	0,00
Míra oddlužování cizích zdrojů v %	-25,20	76,50
Míra oddlužování bankovních úvěrů v %	0,00	0,00
Podíl dluhové služby k provozním příjmům v %	0,00	0,00
Krytí dluhové služby v %	0,00	0,00









Nefinanční ukazatele

	2021
Počet obyvatel	3,411
Nezaměstnanost v regionu (%)	2.850
Průměrný příjem v regionu	36,252
Počet podnik. subjektů na 100 ek. aktivních obyvatel v okresu	1.911
Index ekonomického zatížení obce	61.429
Index stáří obce	109.018
Cizí zdroje v přepočtu na 1 obyvatele v tis. Kč	1.162

Vysvětlivky

PTD - pravděpodobnost technického defaultu

Ratingové stupně

A		Bez rizika	Posuzovaná obec (posuzované město) velmi výrazně převyšuje rámec srovnatelných subjektů. Ekonomické ukazatele prokazují vynikající finanční stabilitu. Okolní prostředí a ekonomické podmínky regionu dávají velmi dobré předpoklady dalšího rozvoje.
B+		Téměř bez rizika	Posuzovaná obec (posuzované město) převyšuje rámec srovnatelných subjektů. Ekonomické ukazatele prokazují vynikající finanční stabilitu. Okolní prostředí a ekonomické podmínky regionu dávají dobré předpoklady dalšího rozvoje.
B		Velmi nízké riziko	Posuzovaná obec (posuzované město) převyšuje rámec srovnatelných subjektů. Ekonomické ukazatele prokazují velmi dobrou finanční stabilitu. Okolní prostředí a ekonomické podmínky regionu dávají dobré předpoklady dalšího rozvoje.
B-		Nízké riziko	Posuzovaná obec (posuzované město) je v rámci srovnatelných subjektů průměrná. Většina ekonomických ukazatelů prokazuje dobrou finanční stabilitu. Okolní prostředí a ekonomické podmínky regionu dávají dobré předpoklady dalšího rozvoje.
C+		Střední riziko	Posuzovaná obec (posuzované město) je v rámci srovnatelných subjektů mírně podprůměrná. Většina ekonomických ukazatelů prokazuje sníženou finanční stabilitu. Okolní prostředí a ekonomické podmínky regionu dávají předpoklady dalšího rozvoje.
C		Vyšší riziko	Posuzovaná obec (posuzované město) je v rámci srovnatelných subjektů podprůměrná. Ekonomické ukazatele prokazují sníženou finanční stabilitu. Okolní prostředí a ekonomické podmínky regionu mohou negativně ovlivnit další rozvoj.
C-		Vysoké riziko	Posuzovaná obec (posuzované město) je v rámci srovnatelných subjektů velmi podprůměrná. Většina ekonomických ukazatelů prokazuje nedostatečnou finanční stabilitu. Okolní prostředí a ekonomické podmínky regionu mohou negativně ovlivnit další rozvoj.
X		Rating nespočten	Rating nebylo možné spočítat z důvodu nedostatečného množství vstupních informací.