

## Obec Zruč-Senec

Plzeň-sever  
IČ: 258563

Bez rizika



PTD = 0,103 %

### Silné a slabé stránky

○	2022	Celkový rozpočet se jeví stabilní
○	2022	Výdaje provozní části rozpočtu mají dobré pokrytí provozními příjmy
○	2021	Výdaje provozní části rozpočtu mají dobré pokrytí provozními příjmy
+	2021/2022	Snížení podílu neinvestičních dotací na provozních příjmech
○	2022	Nižší podíl neinvestičních dotací na provozních příjmech
+	2021/2022	Snížení podílu příjmů z prodaného majetku na celkových příjmech
+	2022	Vyšší objem provozních úspor
+	2021	Vyšší objem provozních úspor
+	2022	Vyšší schopnost krytí kapitálových výdajů
+	2022	Vysoká výnosnost vlastního jmění
+	2021	Vysoká výnosnost vlastního jmění
+	2022	Vyšší schopnost krytí celkových výdajů
+	2021/2022	Zvýšení okamžité likvidity
+	2022	Vysoká míra oddlužování cizího kapitálu
+	2021	Vysoká míra oddlužování cizího kapitálu

### Hodnocení

Posuzovaná obec (posuzované město) velmi výrazně převyšuje rámec srovnatelných subjektů. Ekonomické ukazatele prokazují vynikající finanční stabilitu. Okolní prostředí a ekonomické podmínky regionu dávají velmi dobré předpoklady dalšího rozvoje.

### Únosné zadlužení obce

Maximální objem cizích zdrojů

**51 626 tis. Kč**

Maximální volná střednědobá úvěrová kapacita k 31.12.2022

**46 499 tis. Kč**

**Statistické ukazatele**

	2020	2021	2022
Podíl celkových příjmů k celkovým výdajům v %	101,89	100,00	199,95
Podíl provozních příjmů k provozním výdajům v %	186,37	210,90	214,10
Podíl neinvestičních dotací k provozním příjmům v %	9,88	4,53	1,94
Podíl příjmů z prodeje majetku k celkovým příjmům v %	0,06	0,07	0,03
Podíl salda provozních příjmů a výdajů k provozním příjmům v %	46,34	52,58	53,29
Podíl provozních a kapitálových příjmů ke kapitálovým výdajům v %	96,57	99,02	876,18
Podíl dotací k celkovým příjmům v %	12,98	5,01	5,26
Podíl celkového HV k vlastnímu jmění v %	43,76	47,77	51,95
Podíl finančního majetku k celkovým aktivům v %	13,75	12,97	21,16
Podíl celkových příjmů a finančního majetku k celkovým výdajům v %	183,95	176,63	428,78
Okamžitá likvidita	9,03	11,88	21,56
Běžná likvidita	9,19	12,16	21,75
Doba obratu pohledávek ve dnech	20,36	19,82	15,37
Doba obratu krátkodobých závazků ve dnech	30,80	21,79	17,73
Celková zadluženost v %	1,65	1,03	1,22
Podíl celkového objemu úvěrů k celkovým příjmům v %	0,00	0,00	0,00
Míra oddlužování cizích zdrojů v %	2 612,74	4 611,38	4 201,77
Míra oddlužování bankovních úvěrů v %			
Podíl dluhové služby k provozním příjmům v %	0,00	0,00	0,00
Krytí dluhové služby v %			

**Dynamické ukazatele (vývoj)**

	2020/2021	2021/2022
Podíl celkových příjmů k celkovým výdajům v %	-1,90	100,00
Podíl provozních příjmů k provozním výdajům v %	13,20	1,50
Podíl neinvestičních dotací k provozním příjmům v %	-54,20	-57,20
Podíl příjmů z prodeje majetku k celkovým příjmům v %	25,80	-62,20
Podíl salda provozních příjmů a výdajů k provozním příjmům v %	13,50	1,30
Podíl provozních a kapitálových příjmů ke kapitálovým výdajům v %	2,50	784,90
Podíl dotací k celkovým příjmům v %	-61,40	4,90
Podíl celkového HV k vlastnímu jmění v %	9,20	8,80
Podíl finančního majetku k celkovým aktivům v %	-5,70	63,10
Podíl celkových příjmů a finančního majetku k celkovým výdajům v %	-4,00	142,80
Okamžitá likvidita	31,50	81,50
Běžná likvidita	32,30	78,90
Doba obratu pohledávek ve dnech	-2,60	-22,40
Doba obratu krátkodobých závazků ve dnech	-29,20	-18,60
Celková zadluženost v %	-37,80	19,10
Podíl celkového objemu úvěrů k celkovým příjmům v %	0,00	0,00
Míra oddlužování cizích zdrojů v %	76,50	-8,90
Míra oddlužování bankovních úvěrů v %	0,00	0,00
Podíl dluhové služby k provozním příjmům v %	0,00	0,00
Krytí dluhové služby v %	0,00	0,00









**Nefinanční ukazatele**

	2022
Počet obyvatel	3,455
Nezaměstnanost v regionu (%)	3.181
Průměrný příjem v regionu	38,374
Počet podnik. subjektů na 100 ek. aktivních obyvatel v okresu	2.036
Index ekonomického zatížení obce	63.899
Index stáří obce	109.161
Cizí zdroje v přepočtu na 1 obyvatele v tis. Kč	1.484

**Vysvětlivky**

PTD - pravděpodobnost technického defaultu

## Ratingové stupně

A		Bez rizika	Posuzovaná obec (posuzované město) velmi výrazně převyšuje rámec srovnatelných subjektů. Ekonomické ukazatele prokazují vynikající finanční stabilitu. Okolní prostředí a ekonomické podmínky regionu dávají velmi dobré předpoklady dalšího rozvoje.
B+		Téměř bez rizika	Posuzovaná obec (posuzované město) převyšuje rámec srovnatelných subjektů. Ekonomické ukazatele prokazují vynikající finanční stabilitu. Okolní prostředí a ekonomické podmínky regionu dávají dobré předpoklady dalšího rozvoje.
B		Velmi nízké riziko	Posuzovaná obec (posuzované město) převyšuje rámec srovnatelných subjektů. Ekonomické ukazatele prokazují velmi dobrou finanční stabilitu. Okolní prostředí a ekonomické podmínky regionu dávají dobré předpoklady dalšího rozvoje.
B-		Nízké riziko	Posuzovaná obec (posuzované město) je v rámci srovnatelných subjektů průměrná. Většina ekonomických ukazatelů prokazuje dobrou finanční stabilitu. Okolní prostředí a ekonomické podmínky regionu dávají dobré předpoklady dalšího rozvoje.
C+		Střední riziko	Posuzovaná obec (posuzované město) je v rámci srovnatelných subjektů mírně podprůměrná. Většina ekonomických ukazatelů prokazuje sníženou finanční stabilitu. Okolní prostředí a ekonomické podmínky regionu dávají předpoklady dalšího rozvoje.
C		Vyšší riziko	Posuzovaná obec (posuzované město) je v rámci srovnatelných subjektů podprůměrná. Ekonomické ukazatele prokazují sníženou finanční stabilitu. Okolní prostředí a ekonomické podmínky regionu mohou negativně ovlivnit další rozvoj.
C-		Vysoké riziko	Posuzovaná obec (posuzované město) je v rámci srovnatelných subjektů velmi podprůměrná. Většina ekonomických ukazatelů prokazuje nedostatečnou finanční stabilitu. Okolní prostředí a ekonomické podmínky regionu mohou negativně ovlivnit další rozvoj.
X		Rating nespočten	Rating nebylo možné spočítat z důvodu nedostatečného množství vstupních informací.